
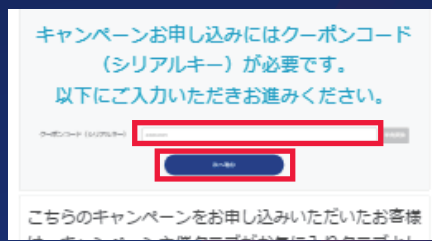


クラブサポートメンバー特典チケット(ホーム自由席)引換え方法

❗ 事前にJリーグIDの登録が必要です。❗ ホーム自由席チケットが完売した場合、その時点から特典チケット手続きは終了となります。



1 クラブからお送りしている会員証貼付台紙に記載のあるクーポンコード(シリアルキー)をご覧ください。



2 ページ下部のクーポンコード(シリアルキー)入力欄に会員証台紙に記載のシリアルキーを入力し、【次へ進む】を押してください。
※サイトの都合上「キャンペーンお申し込み」と表記されます。



3 試合一覧より、ご希望の試合を選択してください。
※引換えは、販売試合のみが対象となります。



4 【ホーム自由】を選択してください。



5 【ご招待】CSM特典/QRチケット(Jチケ)を選択してください。



6 【座席を確定する】をクリックしてください。



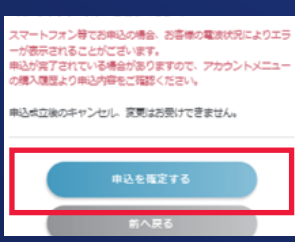
7 お申し込み内容に間違いがなければ、【申し込み手続きへ進む】をクリックしてください。



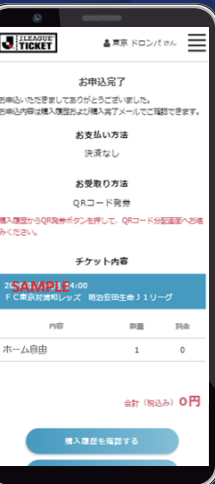
8 事前に登録しているJリーグIDにてログインをしてください。
※ログインしている状態の場合、こちらの画面にならず、⑨に進みます。



9 お支払い方法【決済なし(無料)】、お受け取り方法【QR発券(無料)】を選択し、次へ進むをクリックしてください。



10 お申し込み内容をご確認いただき、【申し込みを確定する】をクリックし、完了となります。
お客様の電波状況によりエラーが表示されることがございます。アカウントメニューの購入履歴より必ず申し込み内容をご確認ください。



確認画面

注意事項

- ・本特典は会員証がお手元に届き次第、ご利用いただけます。
- ・チケットの会員先行販売タイミングと合わせて、特典引換チケットの発券手続きを行うことができます。
- ・J1リーグ戦の全ホームゲームでご利用いただけます。ただし、ホーム自由席が完売になった場合はその時点から発券手続きも終了となります。
- ・クーポンコード(シリアルキー)は会員証台紙に記載しております。
- ・お申込が完了されたクーポンコード(シリアルキー)は再発行できません。
- ・発券手続きができない方は、試合会場に会員証台紙をお持ちください。(完売時除く)引換場所:クラブサポートメンバー入会受付ブース(メイン・バック場外)
- ・お申込が完了のクーポンは、別の試合へ振替えることはできません。